

CÂMARA DE CONCILIAÇÃO, MEDIÇÃO E ARBITRAGEM

CIESP **FIESP**

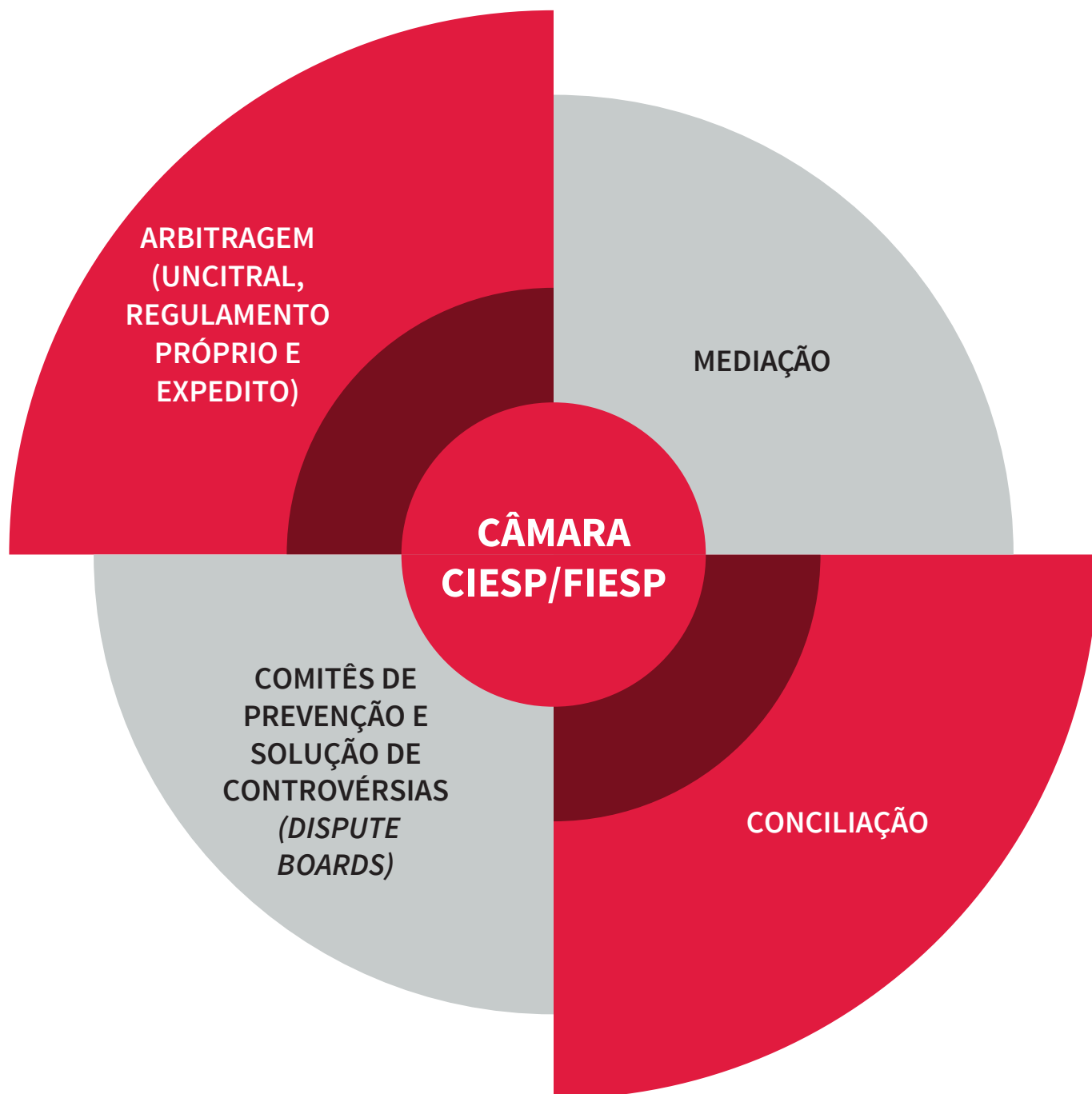
PRESIDENTE
SYDNEY SANCHES
MINISTRO APOSENTADO DO
SUPREMO TRIBUNAL FEDERAL

VICE-PRESIDENTE
ELLEN GRACIE NORTHFLEET
MINISTRA APOSENTADA DO
SUPREMO TRIBUNAL FEDERAL



SERVIÇOS E ATUAÇÃO

SERVIÇOS OFERECIDOS PELA CÂMARA CIESP/FIESP



CARACTERÍSTICAS DA CÂMARA

Regulamentos de Arbitragem, Mediação e *Dispute Boards* modernos e que são referências nacionais, com reconhecimento internacional.

Equipe experiente, com todos os advogados da Secretaria fluentes em inglês e espanhol, para a gestão ativa e segura dos casos.

Lista de árbitros e mediadores, contando com grandes nomes do cenário jurídico e de resolução de disputas nacional e internacional.

Código de Ética

Fórmula Ciesp/Fiesp de administração - Tailor-Made.

Regulamento flexível e adaptável ao caso

Centralização dos protocolos e arquivo do procedimento em plataforma online.

Manutenção do sigilo das arbitragens.

Suporte administrativo para todos os agentes envolvidos:

Organização de audiências:

- Reserva de espaço;
- Estenotipia;
- Tradução simultânea;
- Organização dos documentos do caso;
- Intimação das testemunhas.

Acompanhamento do fundo de despesas e do adiantamento de honorários nos casos por valor horário (até R\$ 8 M).

Monitoramento de prazos.

CONSELHO TEMÁTICO

Kazuo Watanabe

Presidente do Conselho Superior

José Carlos Margalhões

Vice-Presidente do Conselho Superior

CONSELHEIROS:

Ada Pellegrini Grinover
"in memoriam"

Adriana Braghetta

Adriana Noemi Pucci

Antonio Corrêa Meyer

Antonio Fernando Mello Marcondes

Camila Mendes Vianna Cardoso

Carlos Alberto Carmona

Debora Visconte

Eduardo de Albuquerque Parente

Fernanda Rocha Lourenço Levi

Giovanni Ettore Nanni

Hélcio Honda

Hermes Marcelo Huck

Luiz Fernando Alongi

Martim Della Valle

Paula Andrea Forgioni

Pedro Antonio Batista Martins

Selma Maria Ferreira Lemes

EQUIPE RECONHECIDA E DE EXCELÊNCIA

CONSELHO ADMINISTRATIVO:

**Vandermir Francesconi Júnior
Luiz Arthur Pacheco de Castro
Elizabeth Bighetti Bozza
Pedro Guimarães Fernandes
Luciana Nunes Freire**

CRENCIAMENTOS



**PGE
Procuradoria Geral
do Estado de São Paulo**



**PREFEITURA DO MUNICIPIO
DE SÃO PAULO/SP**

The logo for CCEE consists of the lowercase letters 'ccee' in a bold, blue, cursive script font. The letters are interconnected, with the 'c's and 'e's flowing together.



**RECONHECIMENTOS
RECEBIDOS**





Regional Arbitration Centres - Latin America & The Caribbean

Guide to Regional Arbitration (volume 9 - 2021)

Chamber of Conciliation Mediation and Arbitration of São Paulo (CIESP/FIESP)

23 April 2021



**CÂMARA DE
CONCILIAÇÃO,
MEDIÇÃO E
ARBITRAGEM**
CIESP FIESP

LEADERS LEAGUE

classificado

**CÂMARA DE CONCILIAÇÃO,
MEDIÇÃO E ARBITRAGEM**

Excelente

RESOLUÇÃO DE CONFLITOS
Câmaras de arbitragem

BRASIL 2022

THE CHAMBER OF
CONCILIATION,
MEDIATION AND
ARBITRATION
CIESP FIESP



**NÚMEROS DA
CÂMARA 2022**

NÚMERO DE CASOS

Até o final de 2022 a Câmara havia administrado **785** Arbitragens, Mediações e *Dispute Board* em seus **28 anos** de atuação.

A Câmara, em 2022, administrou, **113** casos de Arbitragens totalizando **R\$ 6.724.895.025,40**.

Em Dezembro de 2022 haviam **78** arbitragens, **4** mediações em curso.

NÚMERO DE CASOS

Durante 2022, a Câmara administrou: **113** arbitragens (**109** pelo Regulamento da Câmara, **4** pelas regras da UNCITRAL, **2** Arbitragens provisórias e **1** Expedita), **7** mediações. Destas, arbitragens em andamento **5%** têm como partes entes da Administração Pública Direta ou Indireta.

Foram iniciadas em 2022 na Câmara Ciesp/Fiesp **26** arbitragens, **7** mediações.

TICKET DOS CASOS

O valor médio das arbitragens em andamento em 2022 foi de **R\$ 33.618.788,44**, e o valor do maior caso em curso foi **R\$ 357.839.129,79**.

O valor médio das mediações em andamento em 2022 foi de **R\$ 1.518.192,33**, e o maior valor foi de **R\$ 2.000.000,00**.

O menor valor das mediações foi de **R\$ 10.000,00**.

PARTES

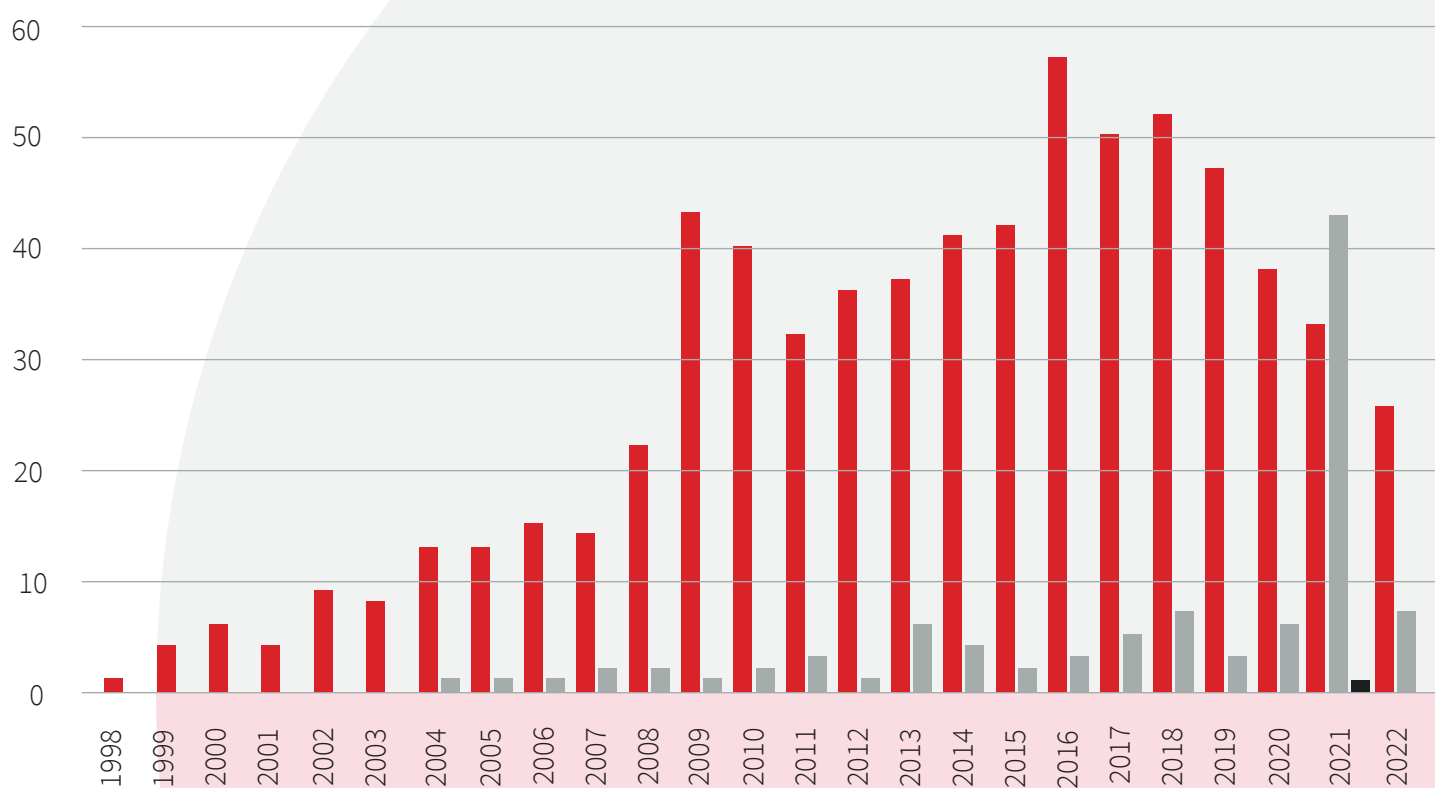
O percentual de arbitragens com múltiplas partes **(46 casos)** foi de **59%** nos casos em andamento de 2022 e de **46% (12 casos)** nos processos iniciados em 2022.

O percentual de arbitragens individuais **(14 casos)** foi de 53% nos casos em andamento de 2022 e de **54% (14 casos)** nos processos iniciados em 2022.

NOVOS CASOS INICIADOS A CADA ANO

ANO	ARBITRAGEM	MEDIAÇÃO	D.B.	TOTAL
1998	1			1
1999	4			4
2000	6			6
2001	4			4
2002	9			9
2003	8			8
2004	13	1		14
2005	13	1		14
2006	15	1		16
2007	14	2		16
2008	22	2		24
2009	43	1		44
2010	40	2		42
2011	32	3		35
2012	36	1		37
2013	37	6		43
2014	41	4		45
2015	42	2		44
2016	57	3		60
2017	48	6		54
2018	52	7		59
2019	48	3		51
2020	38	6		44
2021	35	42	1	78
2022	26	7		33
TOTAL	684	49	1	785

NÚMERO DE CASOS DE 1998 A 2022



Arbitragens



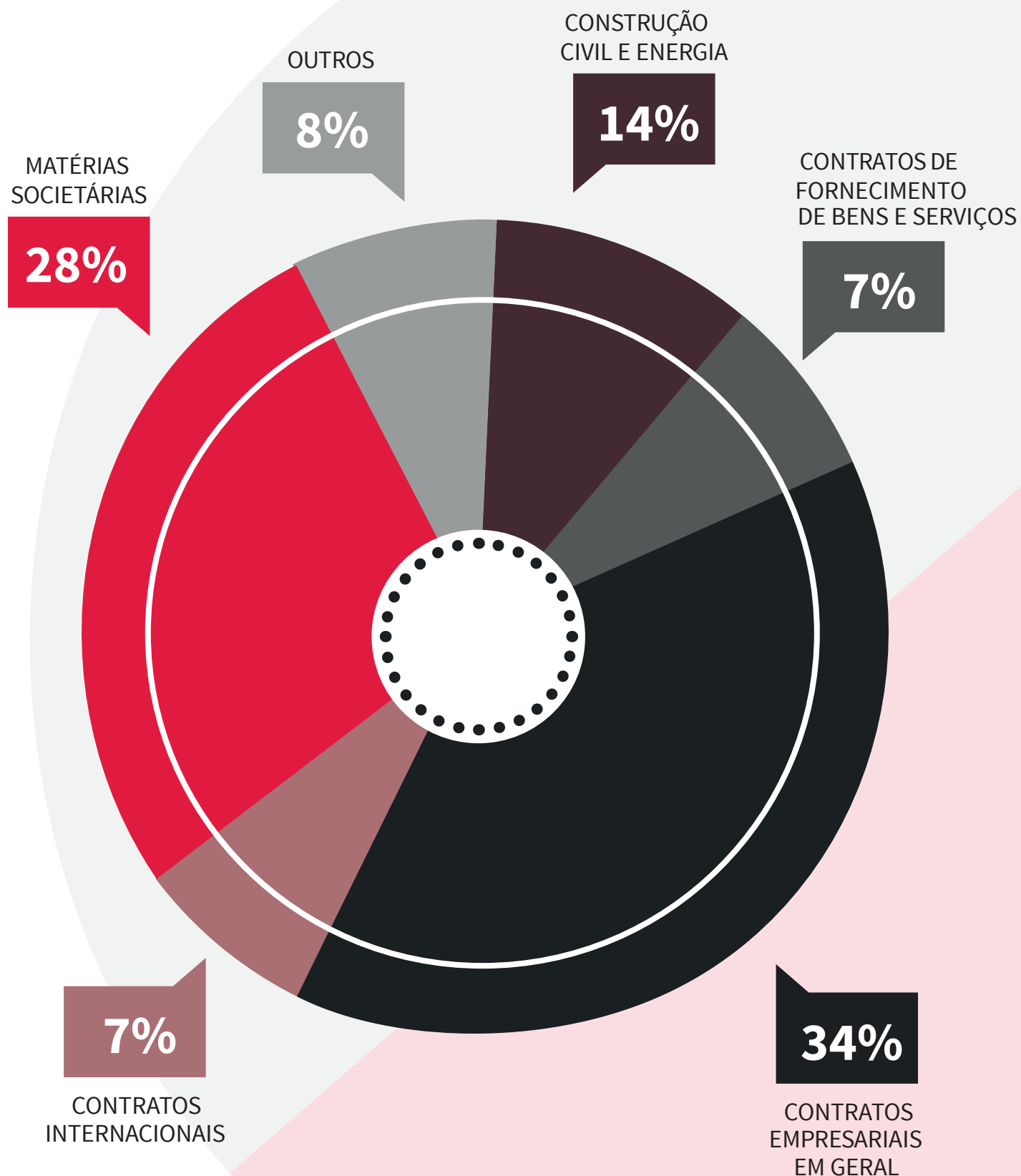
Mediações



D.B.

PRINCIPAIS MATÉRIAS DISCUTIDAS NAS ARBITRAGENS INICIADAS EM 2022

CASOS 2022 - ARBITRAGENS POR MÉRITO DA DISPUTA



ARBITRAGENS COM PARTES DA ADMINISTRAÇÃO PÚBLICA EM ANDAMENTO EM 2022

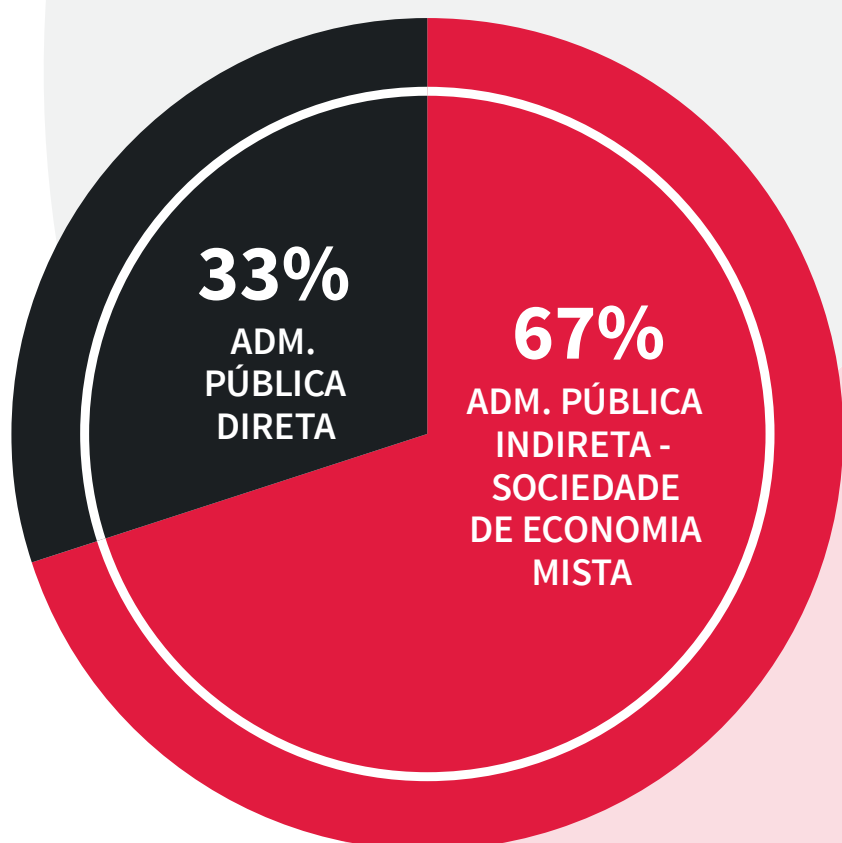
1 novo caso iniciado em 2022.

6 casos em andamento durante 2022: **2** casos Administração Pública Direta e **4** casos com Sociedades de Economia Mista.

Valor médio de **R\$ 195.899.510,44**

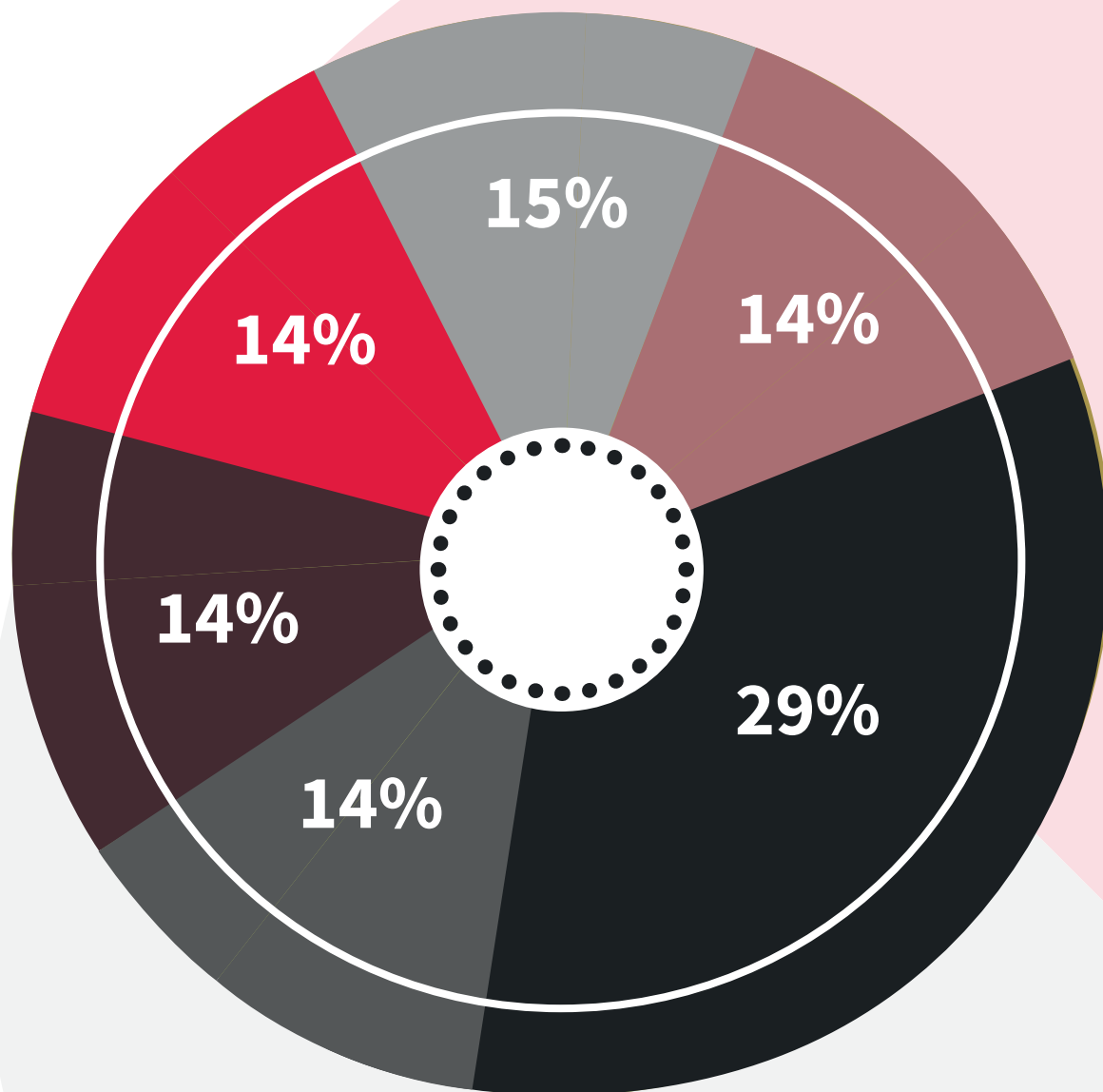
Maior valor **R\$ 500.000.000,00**

Valor total **R\$ R\$ 1.175.397.062,63**



PRINCIPAIS MATÉRIAS DISCUTIDAS NAS MEDIações INICIADAS EM 2022

CASOS 2022 - MEDIações POR MÉRITO DA DISPUTA



- CONTRATOS EMRESARIAIS EM GERAL
- CLAÚSULA ETÁRIA NO ESTATUTO
- CONTRATO DE CONSTITUIÇÃO DE SOCIEDADE EM CONTA DE PARTICIPAÇÃO

- NÃO CONCORRÊNCIA
- CONTRATOS DE FORNECIMENTO DE PRODUTOS E SERVIÇOS
- CONTRATO DE DISTRIBUIÇÃO

COMPOSIÇÃO DO TRIBUNAL ARBITRAL NOS CASOS EM ANDAMENTO EM 2022

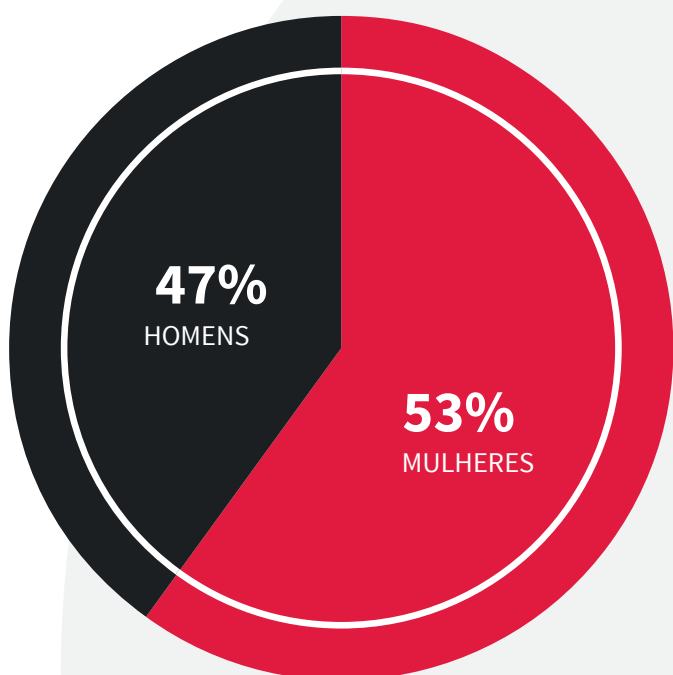
CONSTITUIÇÃO DE TRIBUNAL



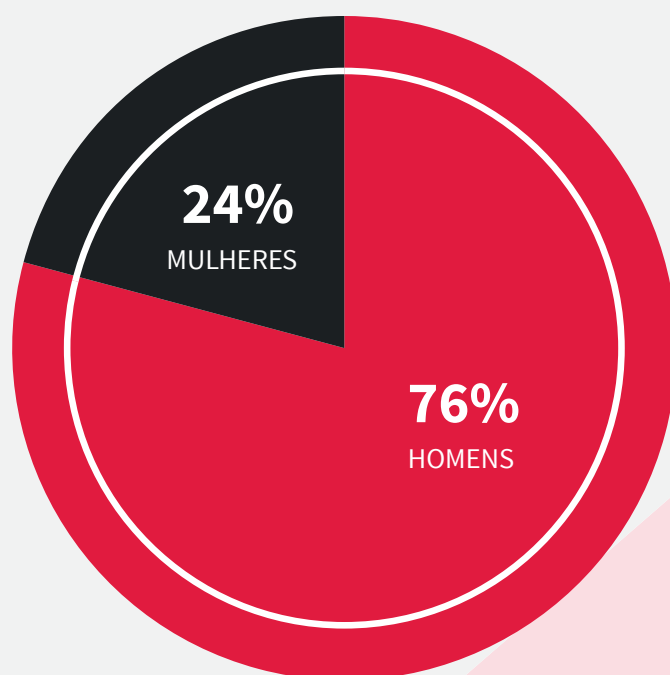
COMPOSIÇÃO DO TRIBUNAL ARBITRAL NOS CASOS EM ANDAMENTO EM 2022

Gênero dos Árbitros:

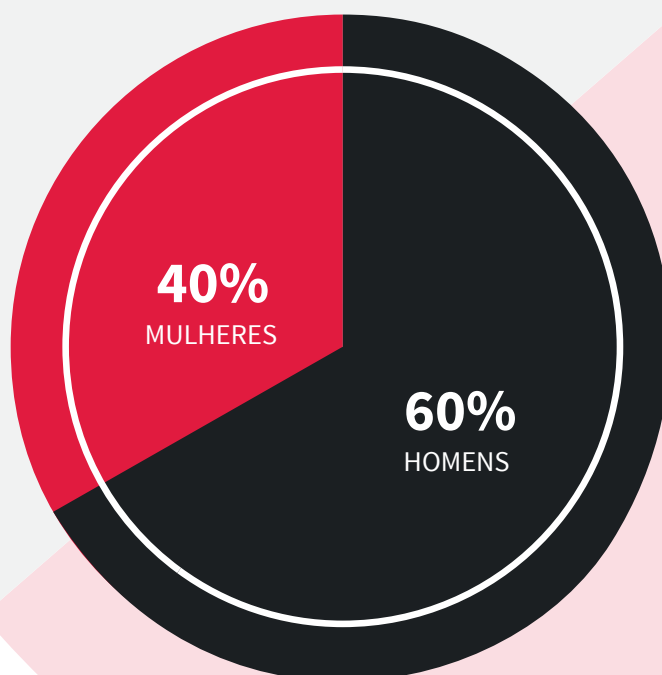
Árbitros Presidentes



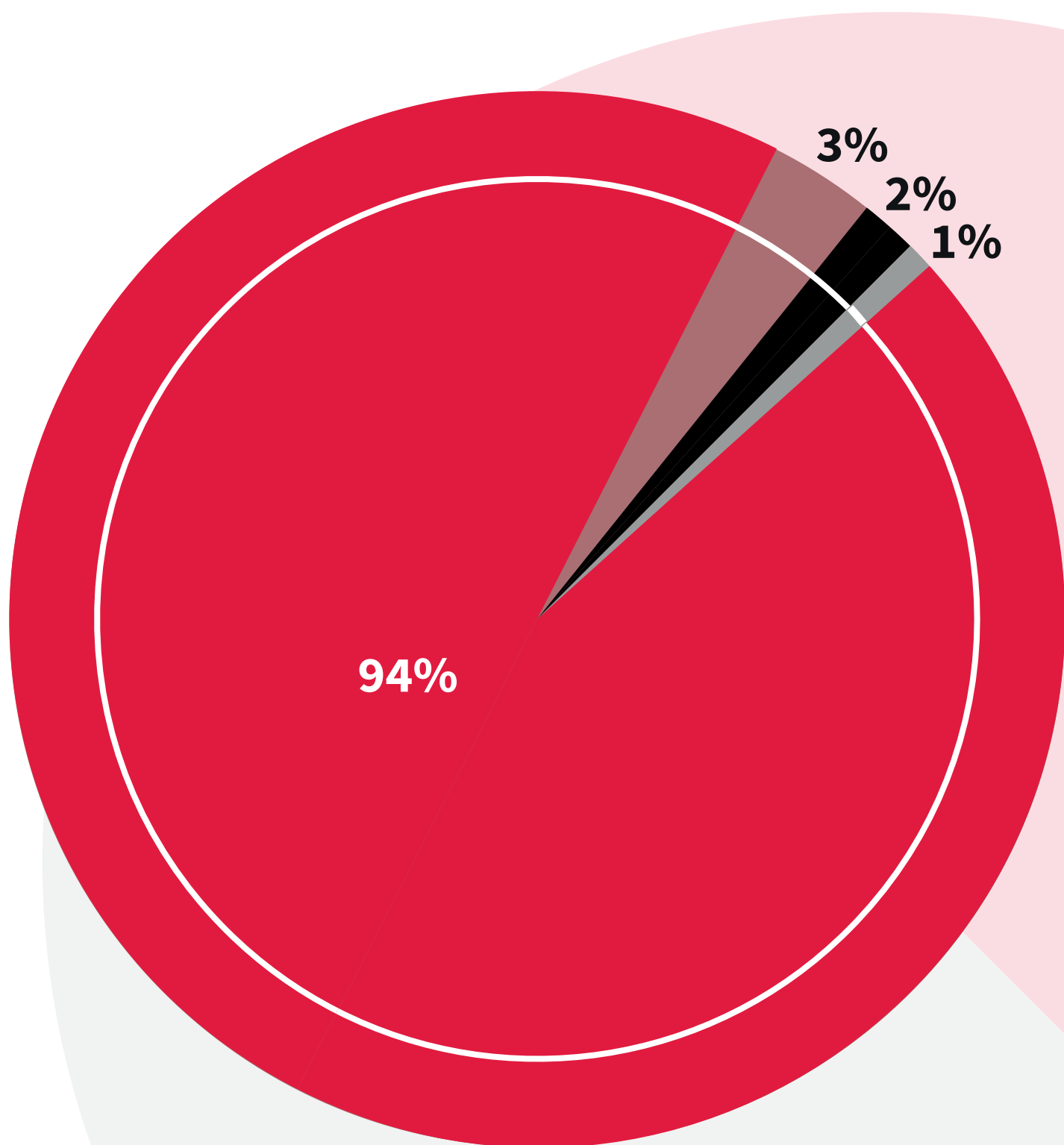
Coárbitros



Árbitros Únicos



REGULAMENTO DE ARBITRAGEM APLICADO AOS CASOS EM ANDAMENTO EM 2022



- UNCITRAL
- PROVISÓRIO
- EXPEDITO
- CÂMARA

TEMPO MÉDIO DE RESOLUÇÃO DAS ARBITRAGENS FINALIZADAS EM 2022

A média do tempo de resolução é de **20 meses** após assinatura do termo de arbitragem e **24 meses** a partir da distribuição.

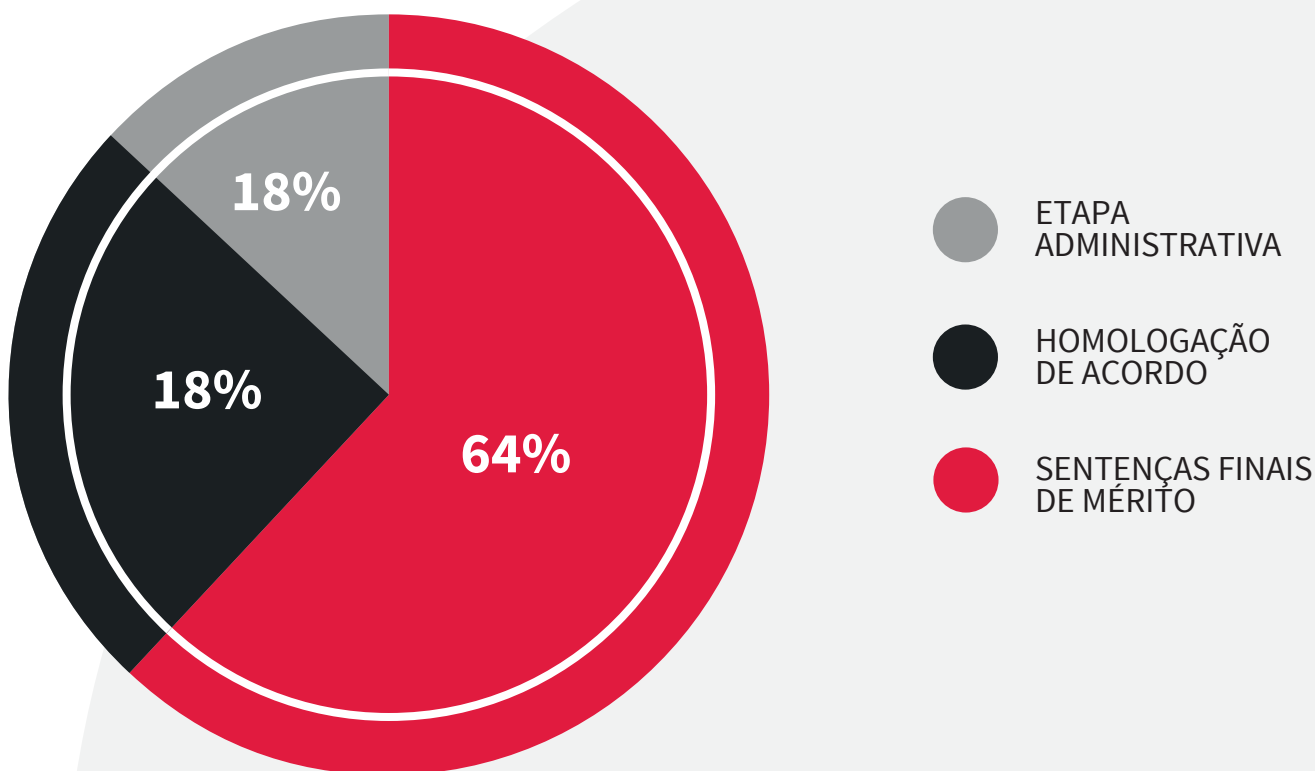
* O caso de arbitragem mais célere foi **concluído em 43 dias** a partir da assinatura do termo de arbitragem.

TEMPO MÉDIO DE PERÍCIAS FINALIZADAS EM 2022

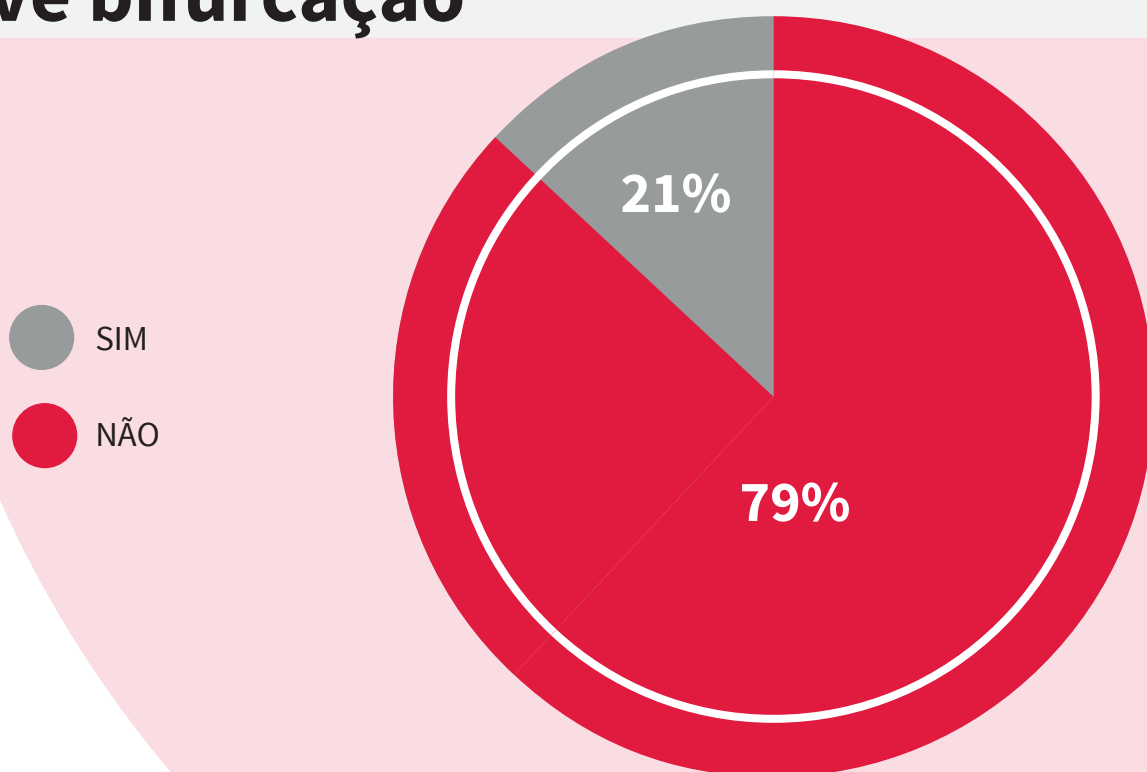
O tempo médio de perícia em 2022 foi de **12 meses**, sendo **57%** de perícias contábeis e **43%** de perícias de engenharia.

A média de duração dos casos encerrados em 2022 que tiveram perícia foi de **4 anos** e sem perícia foi de **1 ano e 9 meses**.

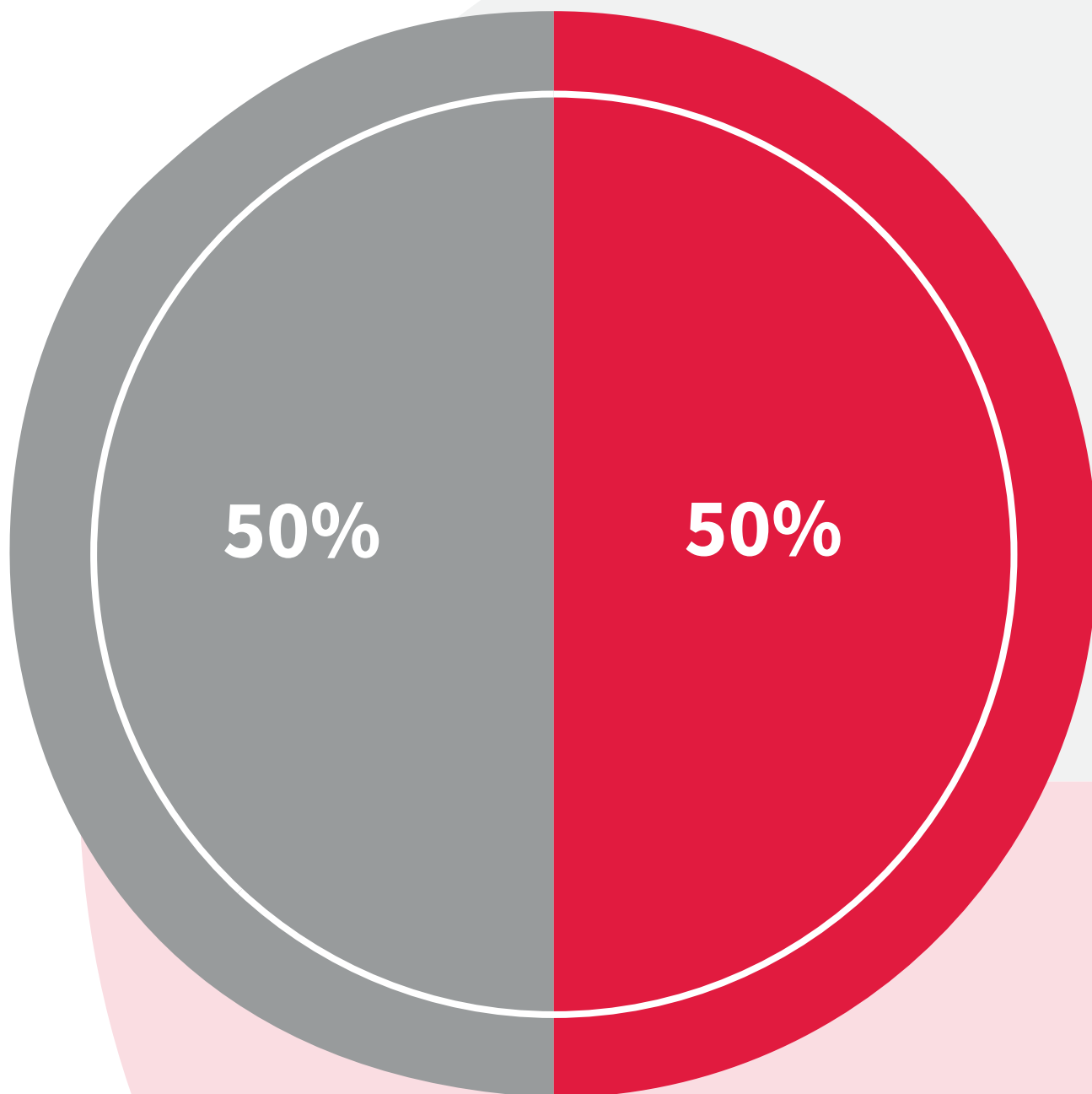
39 arbitragens finalizadas em 2022



Houve bifurcação



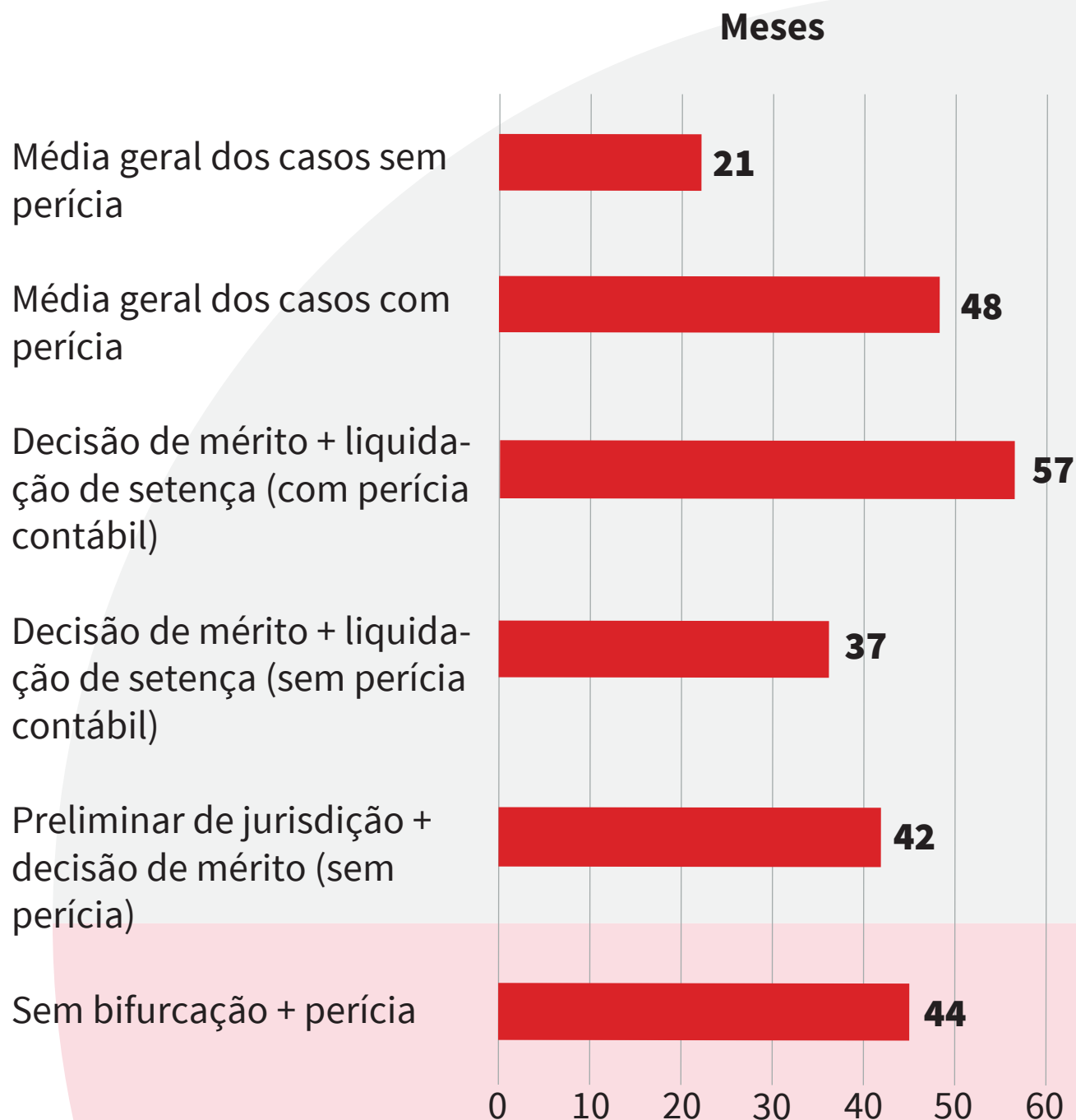
Casos com bifurcação



● PRELIMINAR DE JURISDIÇÃO +
DECISÃO DE MÉRITO

● DECISÃO DE MÉRITO +
LIQUIDAÇÃO DE SETENÇA

COMPARATIVO SOBRE A DURAÇÃO DOS PROCEDIMENTOS ENCERRADOS EM 2022



Pedidos de impugnação de árbitros dos casos em andamento em 2022

12 pedidos no total

02 casos tiveram renúncia após impugnação

02 casos foram julgados improcedentes

02 casos foram julgados procedentes

01 caso teve acordo entre as partes antes da decisão do Comitê

05 casos estão em andamento



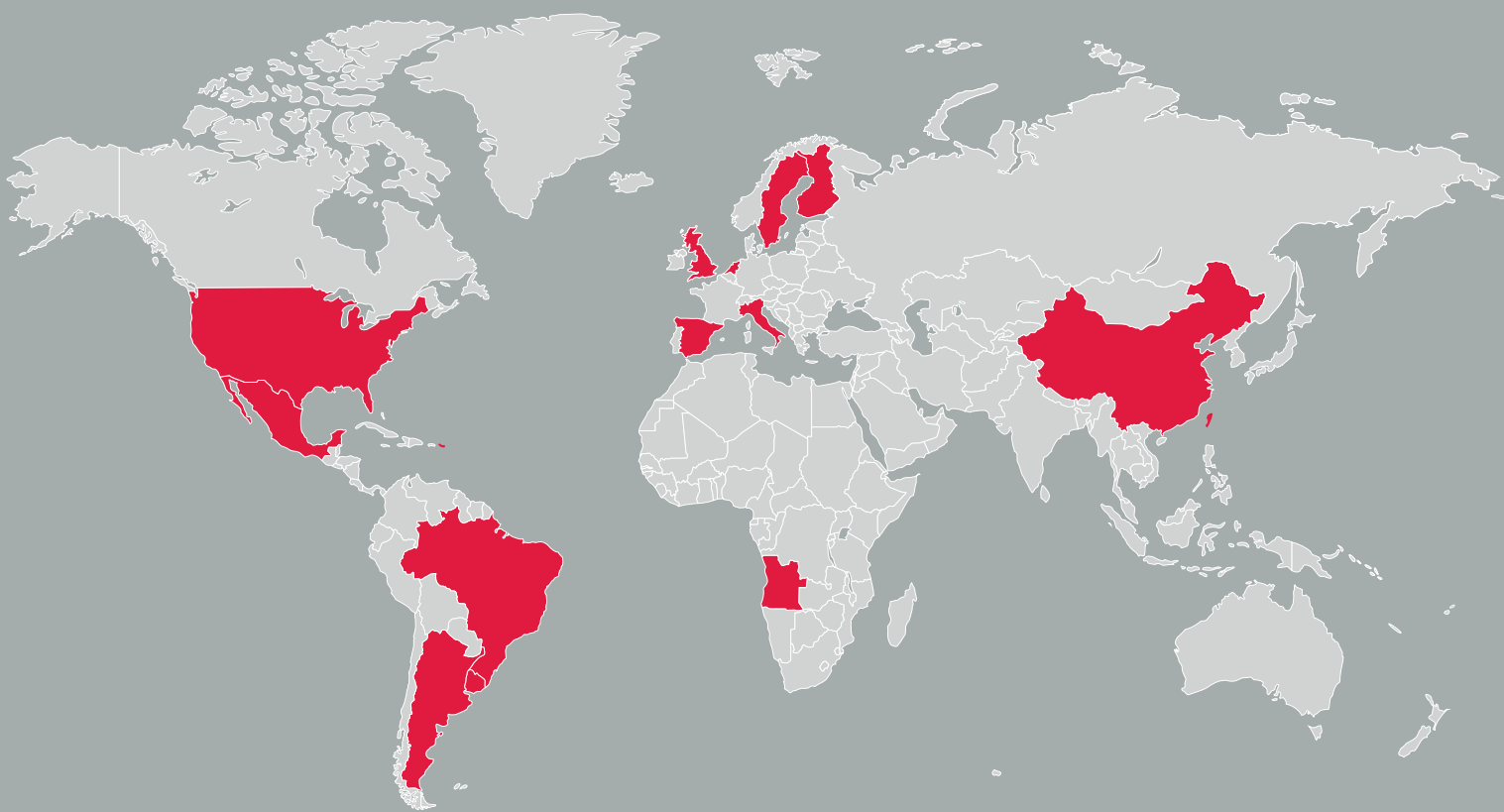
ATUAÇÃO EM CASOS INTERNACIONAIS

Experiência na administração de casos pelas **Regras de Arbitragem da UNCITRAL**.

Equipe capacitada para a condução de **casos em inglês e espanhol**.

Estrutura para **tradução simultânea** e realização de **audiências virtuais**.

PARTES EM 15 PAÍSES



ÁRBITROS DE 16 PAÍSES



CONTATOS:

Lilian Bertolani

Secretária-Geral

Jéssica Cacique de Araujo

Secretária-Geral Adjunta

Roberto Miller

Assessor Jurídico Comercial

Tel. + 55 11 3549.3240

secgeral.cmasp@ciesp.com.br

www.camaradearbitragemsp.com.br